



EVROPSKÁ UNIE
Evropské strukturální a investiční fondy
Operační program Výzkum, vývoj a vzdělávání



Název projektu	Rozvoj vzdělávání na Slezské univerzitě v Opavě
Registrační číslo projektu	CZ.02.2.69/0.0./0.0/16_015/0002400

Šablona e-kurzu pro kombinované studium: Představení a základní dovednosti

Průvodní list studijního materiálu

Robert Kempný

Opava 2019



**SLEZSKÁ
UNIVERZITA
V OPAVĚ**

Robert Kempný - Error! Use the Home tab to apply Název knihy to the text that you want to appear here.

Obsah

1	ŠABLONA E-KURZU PRO KOMBINOVANÉ STUDIUM: PŘEDSTAVENÍ A ZÁKLADNÍ DOVEDNOSTI	3
2	PEDAGOGICKO DIDAKTICKÉ POZNÁMKY	5
	POUŽITÁ LITERATURA	7
	PŘEHLED DOSTUPNÝCH IKON.....	8

1 ŠABLONA E-KURZU PRO KOMBINOVANÉ STUDIUM: PŘEDSTAVENÍ A ZÁKLADNÍ DOVEDNOSTI

PRŮVODCE STUDIEM – STUDIJNÍ PŘEDPOKLADY



Materiál je určen tvůrcům opor pro kombinované studium Slezské univerzity v Opavě v prostředí LMS Moodle.

Základní předpoklady: přístup do LMS, základní orientace v LMS výhodou, základní počítačová gramotnost zejména v oblasti používání internetu.

RYCHLÝ NÁHLED STUDIJNÍHO MATERIÁLU



Video průvodce šablonou e-kurzu (opory) pro kombinované studium v LMS Moodle včetně základních editačních kroků.

CÍLE STUDIJNÍHO MATERIÁLU



- Představení struktury studijní opory v LMS Moodle
 - Osvojení základních editačních postupů
-

KLÍČOVÁ STUDIJNÍHO MATERIÁLU



Moodle, e-kurz, šablona e-kurzu, studijní opora, šablona studijní opory.

ČAS POTŘEBNÝ KE STUDIU



Stopáž studijního materiálu: 0:03:55 [h:mm:ss]

Doporučený čas ke studiu včetně odhadu nácviku v LMS: cca. 30 min.

Robert Kempný - *Error! Use the Home tab to apply Název knihy to the text that you want to appear here.*



DALŠÍ ZDROJE – DOPORUČENÁ LITERATURA

FOSTER, Helen. *MoodleDoc: Course homepage* [online]. In: MEDIAWIKI. 23.5.2016 [cit. 2019-11-28]. Dostupné z: https://docs.moodle.org/31/en/index.php?title=Course_homepage&oldid=123769



DALŠÍ ZDROJE – ROZŠÍŘUJÍCÍ LITERATURA

Rozcestník nápovědy respektive dokumentace pro Moodle 3.1 je dostupný z: FOSTER, Helen. *MoodleDoc* [online]. In: MEDIAWIKI. 3.5.2016 [cit. 2019-11-28]. Dostupné z: https://docs.moodle.org/31/en/index.php?title=Main_page&oldid=123107

2 PEDAGOGICKO DIDAKTICKÉ POZNÁMKY

PRŮVODCE STUDIEM



Obor: obor OECD 10200 1.2 Computer and information sciences.

Krátké instruktážní video. Lze využít pro vedení výkladu, demonstraci pracovního postupu, pro upřesnění výsledku samostané práce.

ÚKOL K ZAMYŠLENÍ



Zamyslete se nad členěním Vámi vyučovaného nebo připravovaného kurzu? Je výhodnější obsah kurzu, ve Vašem konkrétním případě, členit dle počtu prezenčních setkání a nebo je výhodnější kurz členit dle témat anotace a proč.

NÁMĚT NA TUTORIÁL



Na prezenční setkání se zamyslete nad náplní jednotlivých témat opory: jaké studijní materiály studentům poskytnete, jakým způsobem budete materiály v kurzu členit, jaké zpětnovazební aktivity do kurzu zařadíte, zda budete potřebovat součinnost při přípravě kurzu, studijních materiálů či nastavení úkolů technika atp.

KONTROLNÍ OTÁZKA



Výčet možných otázek, zadání slovních úloh, kvízů atp. k otestování nabytých znalostí nebo k autotestování studentova pokroku ve studiu.

KORESPONDENČNÍ ÚKOL



Popis možné formy a rozsahu samostatných úloh pro studenty.

Robert Kempný - Error! Use the Home tab to apply Název knihy to the text that you want to appear here.



SAMOSTATNÝ ÚKOL























1. Kontaktujte pověřeného pracovníka s žádostí o založení kurzu.
 2. Pozorně shlédněte video.
 3. Zeditujte „O kurzu podrobněji“.
 4. Upravte popisky jednotlivých tutoriálů.
-

Robert Kempný - Error! Use the Home tab to apply Název knihy to the text that you want to appear here.

POUŽITÁ LITERATURA

Pro vytvoření tohoto materiálu autor nevyužil žádnou literaturu.

PŘEHLED DOSTUPNÝCH IKON

	Čas potřebný ke studiu		Cíle kapitoly
	Klíčová slova		Nezapomeňte na odpočinek
	Průvodce studiem		Průvodce textem
	Rychlý náhled		Shrnutí
	Tutoriály		Definice
	K zapamatování		Případová studie
	Řešená úloha		Věta
	Kontrolní otázka		Korespondenční úkol
	Odpovědi		Otázky
	Samostatný úkol		Další zdroje
	Pro zájemce		Úkol k zamyšlení

Pozn. Tuto část dokumentu nedoporučujeme upravovat, aby byla zachována správná funkčnost vložených maker. Tento poslední oddíl může být zamknut v MS Word 2010 prostřednictvím menu Revize/Omezit úpravy.

Takto je rovněž omezena možnost měnit například styly v dokumentu. Pro jejich úpravu nebo přidávání či odebrání je opět nutné omezení úprav zrušit. Zámek není chráněn heslem.

Název: Error! Use the Home tab to apply Název knihy to the text that you want to appear here.

Autor: **Ing. Robert Kempný**

Vydavatel: Slezská univerzita v Opavě
Centrum informačních technologií

Určeno: pedagogickým zaměstnancům SU

Počet stran: 9

Tato publikace neprošla jazykovou úpravou.